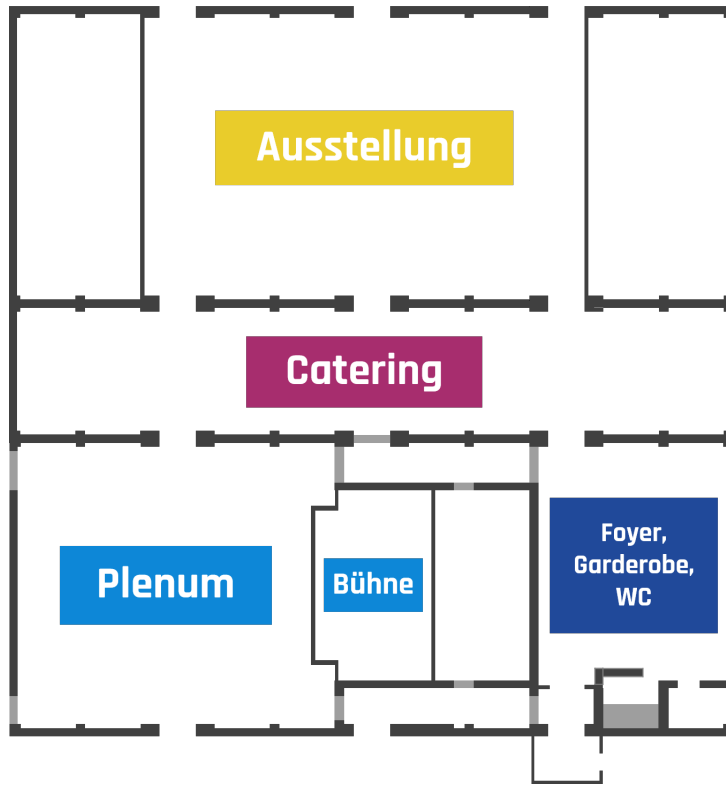
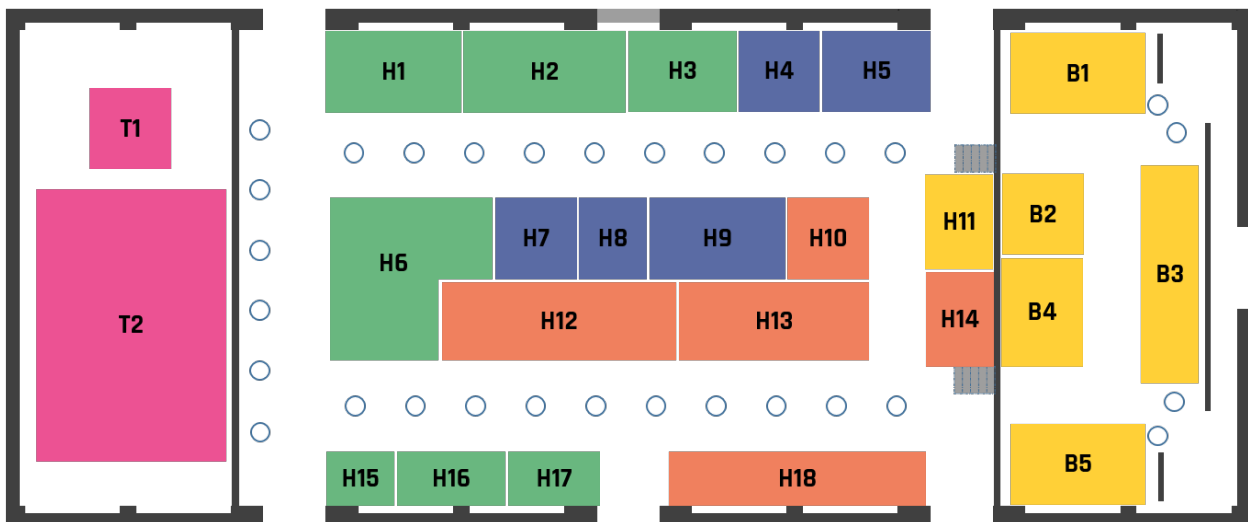


Ausstellerinformationen – Raumplanung
Gesamtkonzept



Ausstellungsplan



Legende: T = Tribünenfläche, H = Hauptfläche, B = Bühnenfläche

Ausstellerübersicht

Organisation	Kategorie	Standnummer	Breite (m)	Tiefe (m)	Fläche (m ²)
Landesamt für Archäologie Sachsen	Digitale Verwaltung	H1	5	3	15
LfULG	Digitale Verwaltung	H3	4	3	12
Polizeiverwaltungsamt	Digitale Verwaltung	H6	6+2	4+3	30
Sächsisches Staatsarchiv	Digitale Verwaltung	H15	2,5	2	5
Sächsisches Staatsministerium für Regionalentwicklung	Digitale Verwaltung	H2	6	3	18
Sächsisches Staatsministerium für Wirtschaft, Arbeit und Verkehr; Digitalagentur Sachsen	Digitale Verwaltung	H17	4	2	8
Staatsbetrieb Geobasisinformation und Vermessung Sachsen (GeoSN)	Digitale Verwaltung	H16	4	2	8
Handwerkskammer Dresden & Zukunftszentrum Sachsen	KI & Robotik	H9	5	3	15
Mittelstand-Digital Zentrum Chemnitz	KI & Robotik	H7	3	3	9
Mittelstand-Digital Zentrum Handwerk In Kooperation mit: TU Dresden - Institut für mechatronischen Maschinenbau	KI & Robotik	H8	2,5	3	7,5
TU Bergakademie Freiberg	KI & Robotik	H5	4	3	12
TU Dresden	KI & Robotik	H4	3	3	9
Hochschule für Bildende Künste Dresden	kunst.digital	T2	10	7	70
Hochschule für Musik Dresden	kunst.digital	T1	3	3	9
DLR e.V. / Standort Dresden	Smart Applications	H13	7	3	21
HTW Dresden	Smart Applications	H18	9,5	2	19
Landesamt für Straßenbau und Verkehr	Smart Applications	H10	3	3	9
Polizeiverwaltungsamt	Smart Applications	H12	8,5	3	25,5
Staatsbetrieb Sächsisches Immobilien- und Baumanagement	Smart Applications	H14	3,5	2,5	8,75
Berufsakademie Sachsen - 7 Standorte	Vernetzte Bildung	B1	5	3	15
Bildungswerk der Sächsischen Wirtschaft gGmbH	Vernetzte Bildung	B2	3	3	9
HTW Dresden	Vernetzte Bildung	H11	3,5	2,5	8,75
Landesverband Sächsischer Jugendbildungswerke e.V.	Vernetzte Bildung	B4	4	3	12
Sächsisches Staatsministerium für Kultus	Vernetzte Bildung	B3	8	2	16
SLUB Dresden	Vernetzte Bildung	B5	5	3	15

Zugang Auf- und Abbau

Über die beiden nördlichen Türen des Plans ist am Aufbau- und Abbautag ein direkter Zugang von außen in den Veranstaltungsraum möglich. Sie können unmittelbar bis an die Türen anfahren und Ihre Material ausladen. Ein Parken ist parallel zur gegenüberliegenden Mauer (einreihig) oder umlaufen um das Gebäude möglich. Am Veranstaltungstag werden Sie von unseren Parkplatzeinweisern zur Parksituation vor Ort eingewiesen.

Sie können auch am Veranstaltungstag im begrenzten Maß direkt am Veranstaltungsort parken und den Abbau und Abtransport über dieselben Türen bewerkstelligen.


Das Halten an den Türen ist nur zum Be- und Entladen gestattet. Parken vor den Türen bzw. mit ca. 3,0 m Abstand zum Gebäude an dieser Seite ist auf Grund der Feuerwehrumfahrung nicht gestattet.

Große Exponate:

Bitte beachten Sie die Türbreite von ca. 2,00 m. Breitere Ladezugänge zum Raum stehen nicht zur Verfügung.

Plätze im Plenum

Wir freuen uns, wenn Sie auch den Inhalten in unserem Plenum beiwohnen. Da wir aber davon ausgehen, dass Sie hier nur bedingt teilnehmen können, bitten wir Sie die Stuhlreihen (gelb) im hinteren Bereich des Saals zu nutzen. Die Tischplätze sind für Teilnehmer vorgesehen, welche sich ganztätig auch an den Diskussionen und Tischgruppen beteiligen. Gern können Sie aber bei den entsprechenden Programmpunkten auch hier sich an einzelnen Tischen hinstellen/setzen. Da aber während dieser Programmpunkte parallel auch Teilnehmer durch die Ausstellung geführt werden, sind Ihre Kapazitäten auch dort gefordert.



Ansprechpartner für Rückfragen

Eric Goldberger (DiAS)

forum@smwa.sachsen.de

+49 351 212495-81 (im Voraus)

+49 152 313730-95 (mobil vor Ort am 13.+14.12.)